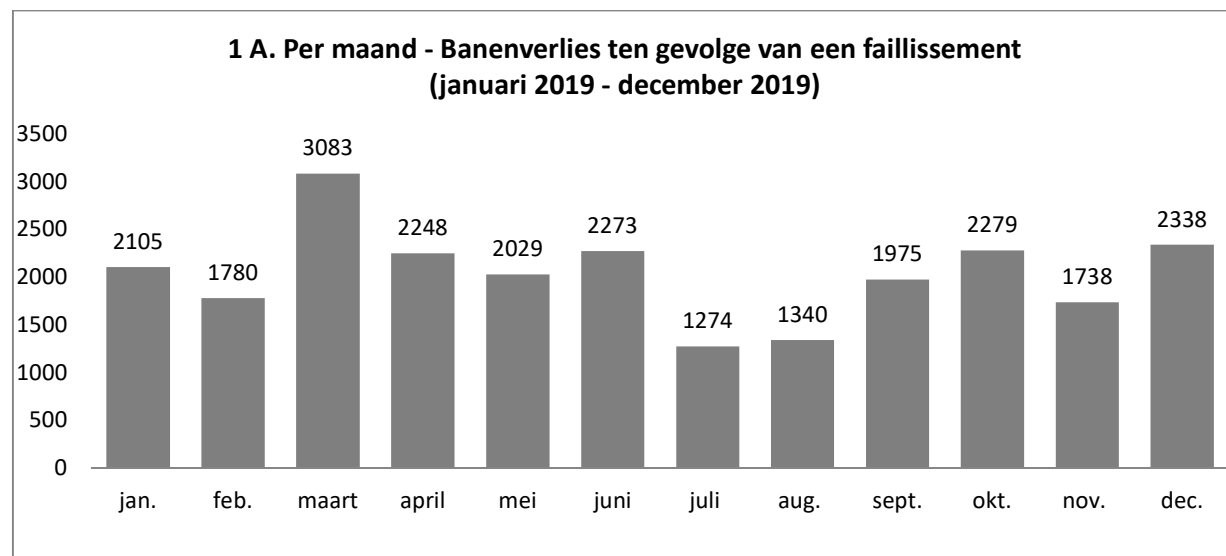


Herstructureringen en faillissementen : banenverlies in België in 2019

Als we ons buigen over het banenverlies in België, zijn het vooral de herstructureringen en collectieve ontslagen waaraan we denken. Omwille van hun mediatisering en de impact die ze kunnen hebben op de regio of sector vinden ze een grotere weerklank. In dit document hebben we gepoogd om het reële gewicht van het banenverlies door herstructurering versus het banenverlies door faillissement te belichten; dit op basis van statistieken, aangaande de faillissementen in België en het banenverlies ten gevolge van deze faillissementen, opgemaakt door het Fonds tot vergoeding van de in geval van Sluiting van Ondernemingen ontslagen werknemers (<http://www.rva.be/nl/fso/statistieken>).

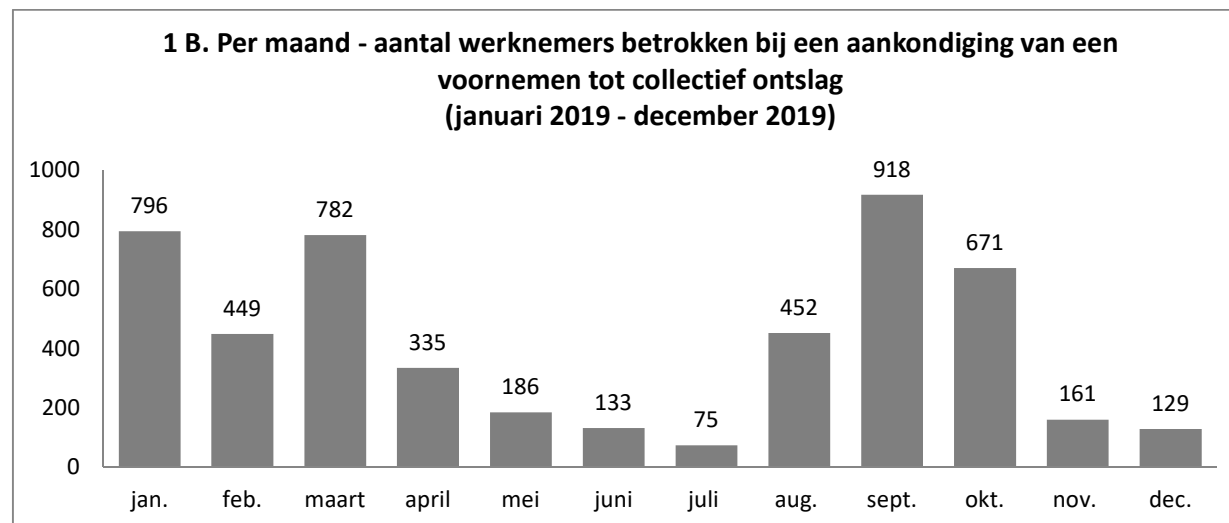
Noot: De FOD Werkgelegenheid beschikt pas vanaf 2010 over jaarcijfers collectief ontslag. Vergelijkingen met voorgaande jaren kunnen niet gegeven worden.

Banenverlies ten gevolge van faillissement per maand



In 2019 waren 24.462 werknemers betrokken bij een sluiting van onderneming in het kader van een faillissement.

Collectieve ontslagen per maand



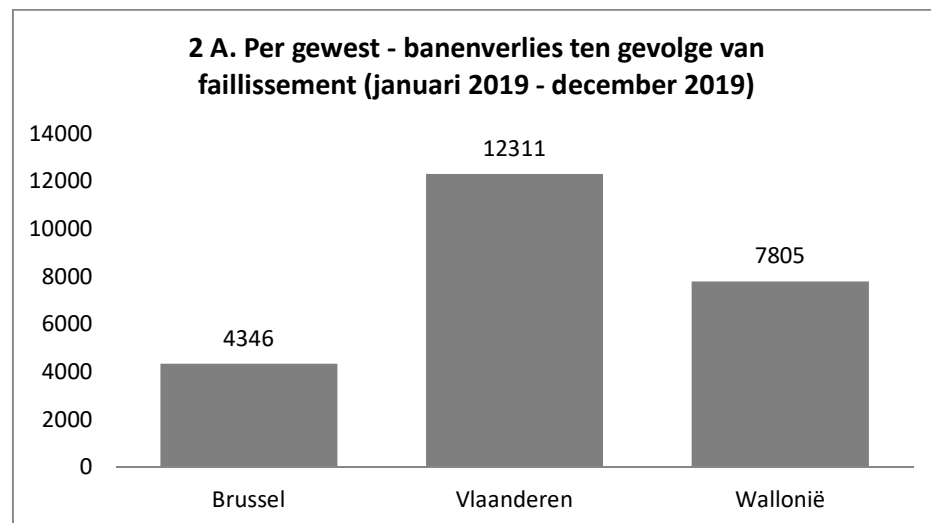
In 2019 waren 5.087 werknemers betrokken bij een collectief ontslag. Als we dit vergelijken met het aantal werknemers betrokken bij een sluiting van onderneming in het kader van een faillissement, in termen van banenverlies, is dat ongeveer maal 4,8.

Ratio "banenverlies door faillissement / banenverlies door collectief ontslag" per jaar:

Jaar	Aantal werknemers betrokken bij faillissement "banenverlies door faillissement" (A)	Aantal werknemers betrokken bij collectief ontslag "banenverlies door collectief ontslag" (B)	A/B
2019	24.462	5.087	4.81
2018	21.535	6.027	3,57
2017	21.767	3.829	5,68
2016	22.697	12.042	1,88
2015	25.339	5.209	4,86

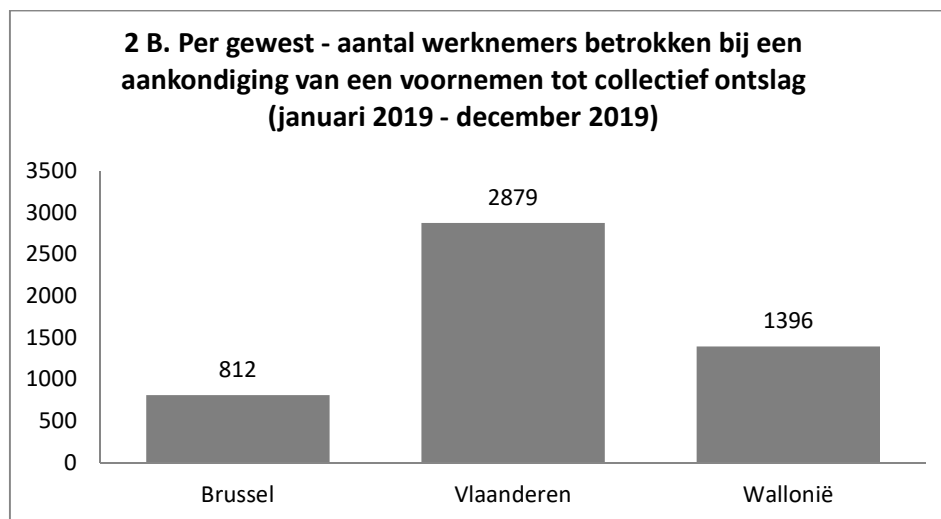
Het banenverlies door faillissement kent voor het eerst in 5 jaar een stijgende trend. De trend bij banenverlies door collectief ontslag is veel grilliger. Ook de verhouding aantal werknemers betrokken bij faillissement t.a.v. deze bij collectief ontslag is door de jaren heen zeer schommelend.

Banenverlies ten gevolge van faillissement per gewest



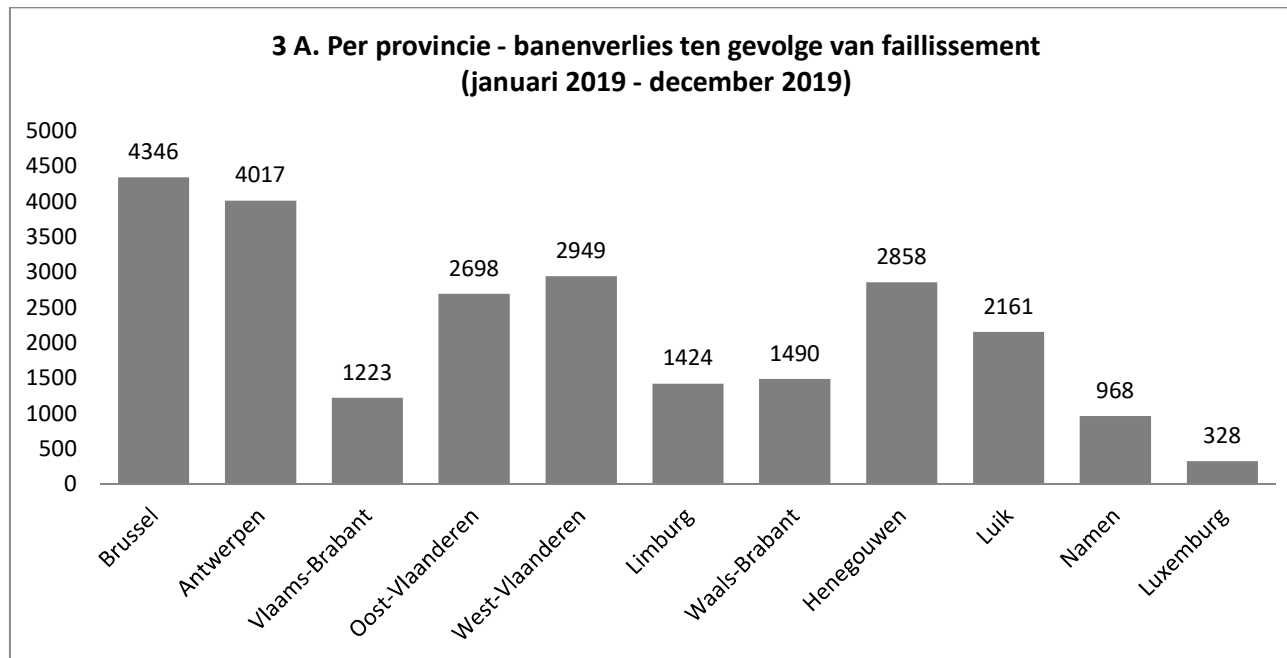
In 2019 gingen 24.462 banen verloren ten gevolge van faillissement, waarvan 17.77% in Brussel, 50.33% in Vlaanderen en 31.91% in Wallonië.

Collectieve ontslagen per gewest



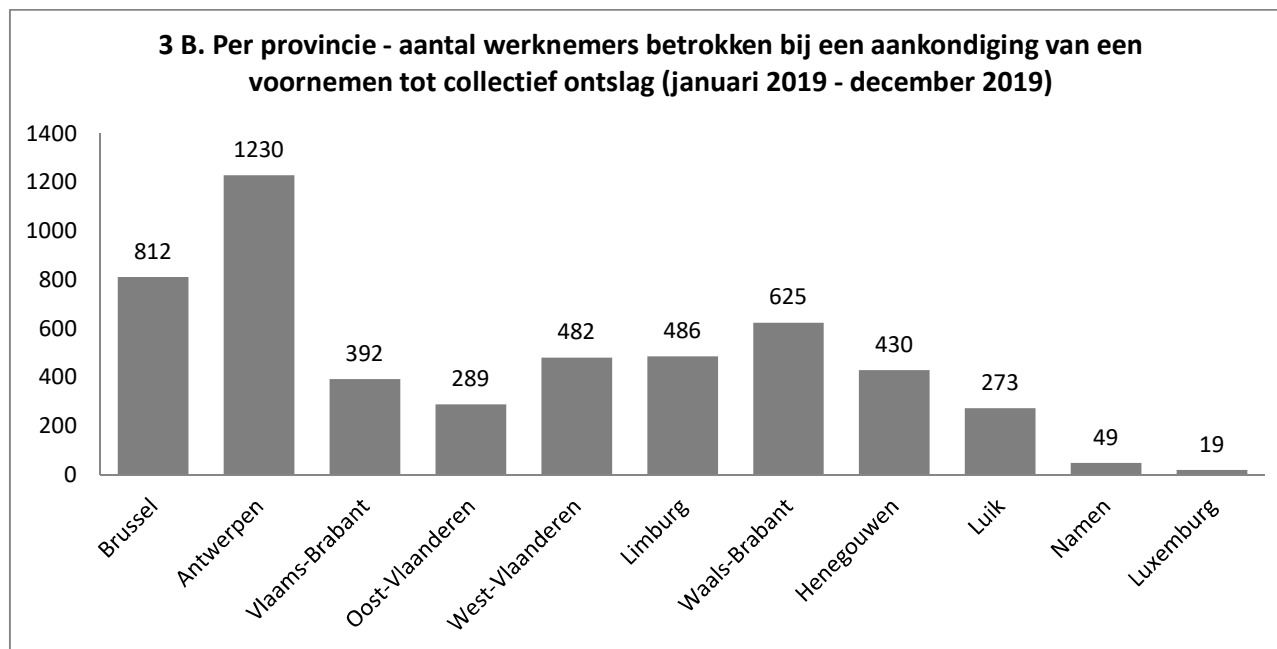
In 2019 waren 5.087 werknemers betrokken bij een aankondiging van een voornemen tot collectief ontslag, waarvan 15.96% in Brussel, 56.60% in Vlaanderen en 27.44% in Wallonië.

Banenverlies ten gevolge van faillissement per provincie



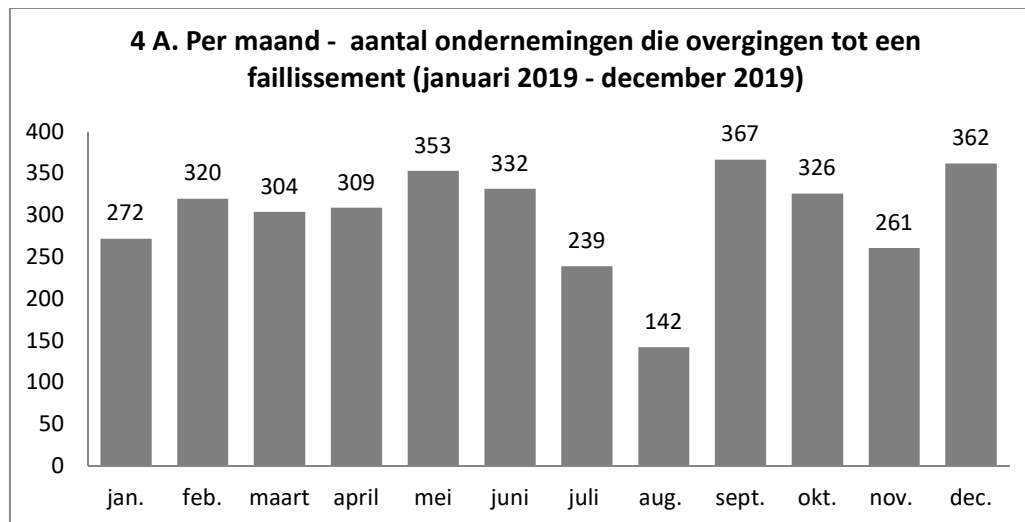
Wat betreft het banenverlies te gevolge van faillissement is in 2018 Antwerpen de meest getroffen provincie in Vlaanderen en Henegouwen de meest getroffen provincie in Wallonië.

Collectieve ontslagen per provincie

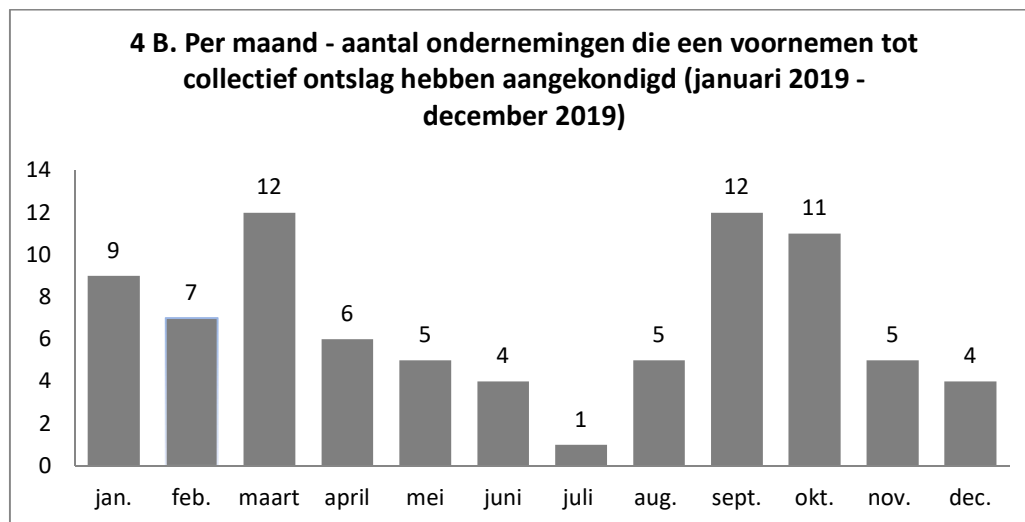


Voor wat betreft het aantal werknemers betrokken bij een aankondiging van een voornemen tot collectief ontslag is in 2019 Antwerpen de meest getroffen provincie in Vlaanderen en Waals-Brabant de meest getroffen provincie in Wallonië.

Banenverlies ten gevolge van faillissement – Aantal ondernemingen per maand

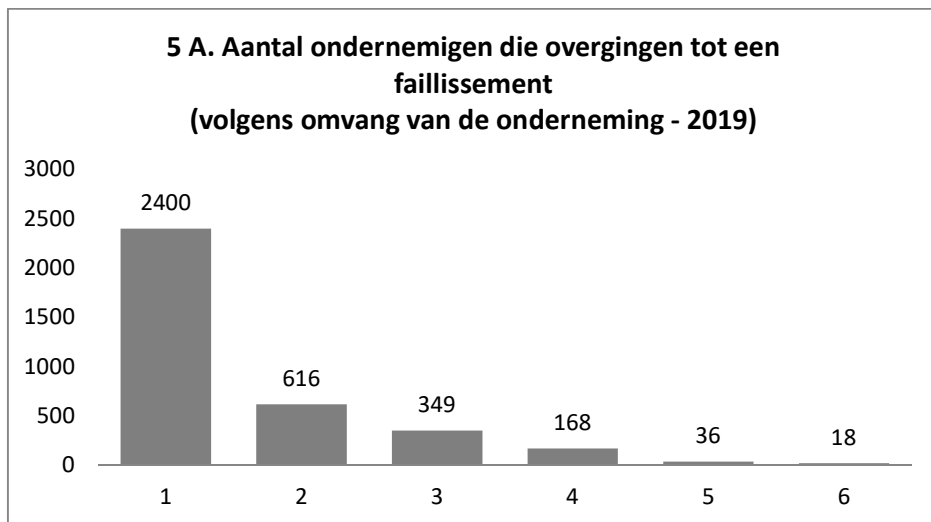


Collectieve ontslagen – aantal ondernemingen per maand



In 2019 gingen 3.587 ondernemingen over tot een faillissement. In 2019 kondigden 81 ondernemingen het voornemen aan tot collectief ontslag. Dit belangrijke verschil kan worden verklaard door de omvang van de ondernemingen waar het banenverlies wordt geleden. Terwijl elke onderneming failliet kan gaan, kan slechts gesproken worden van een collectief ontslag wanneer de onderneming, zoals wettelijk bepaald, het jaar voorafgaand aan het ontslag, gemiddeld meer dan 20 werknemers tewerkstelt.

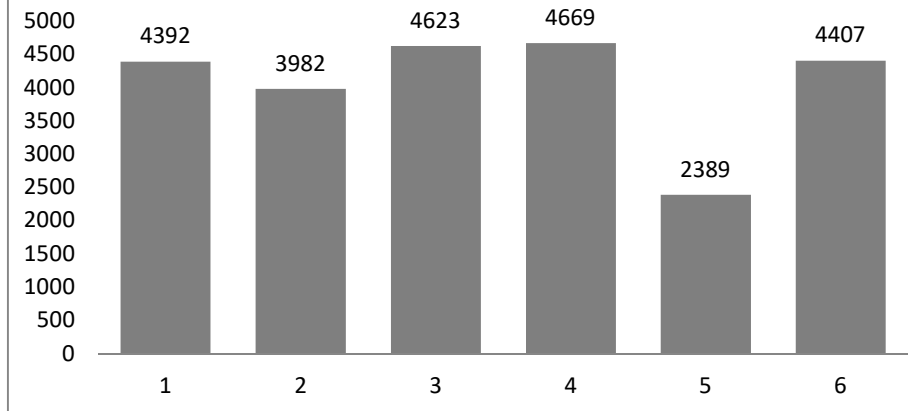
Banenverlies ten gevolge van faillissement – volgens omvang van onderneming



1	1 tot 4 werknemers	2400
2	5 tot 9 werknemers	616
3	10 tot 19 werknemers	349
4	20 tot 49 werknemers	168
5	50 tot 99 werknemers	36
6	Meer dan 100 werknemers	18

Aan de hand van bovenstaande tabel kunnen we vaststellen dat in 2019 op een totaal van 3.587 ondernemingen die failliet gingen 3.365 ondernemingen minder dan 20 werknemers tewerkstellen. 222 ondernemingen of zo'n 6.2% hebben een omvang van meer dan 20 werknemers.

5 B. Banenverlies ten gevolge van faillissement (volgens omvang van onderneming - 2019)



1	1 tot 4 werknemers	4392
2	5 tot 9 werknemers	3982
3	10 tot 19 werknemers	4623
4	20 tot 49 werknemers	4669
5	50 tot 99 werknemers	2389
6	Meer dan 100 werknemers	4407

Aan de hand van bovenstaande grafiek kunnen we vaststellen dat in 2019 van de 24.462 banen die verloren gingen ten gevolge van faillissement 12.997 banen verloren gingen in ondernemingen die minder dan 20 werknemers tewerkstellen. Hoewel ze maar zo'n 6,2% uitmaken van het totaal aantal ondernemingen door faillissement getroffen, zijn de 222 ondernemingen goed voor 46.7% van het banenverlies.